

INSTITUTO DE TRANSPARENCIA ACCESO A LA INFORMACION PUBLICA Y PROTECCION DE DATOS PERSONALES DEL ESTADO DE BAJA CALIFORNIA SUR


Estado de Actividades

Del 1 de Marzo al 31 de Marzo de 2024

(Cifras en Pesos)

Concepto	2024	2023
INGRESOS Y OTROS BENEFICIOS		
Ingresos de Gestión	0	0
Impuestos	0	0
Cuotas y Aportaciones de Seguridad Social	0	0
Contribuciones de Mejoras	0	0
Derechos	0	0
Productos	0	0
Aprovechamientos	0	0
Ingresos por Venta de Bienes y Prestación de Servicios	0	0
Participaciones, Aportaciones, Convenios, Incentivos Derivados de la Colaboración Fiscal, Fondos Distintos de Aportaciones, Transferencias, Asignaciones, Subsidios y Subvenciones, y Pensiones y Jubilaciones	856,955	680,218
Participaciones, Aportaciones, Convenios, Incentivos Derivados de la Colaboración Fiscal y Fondos Distintos de Aportaciones	0	0
Transferencias, Asignaciones, Subsidios y Subvenciones, y Pensiones y Jubilaciones	856,955	680,218
Otros Ingresos y Beneficios	0	0
Ingresos Financieros	0	0
Incremento por Variación de Inventarios	0	0
Disminución del Exceso de Estimaciones por Pérdida o Deterioro u Obsolescencia	0	0
Disminución del Exceso de Provisiones	0	0
Otros Ingresos y Beneficios Varios	0	0
Total de Ingresos y Otros Beneficios	856,955	680,218
GASTOS Y OTRAS PÉRDIDAS		
Gastos de Funcionamiento	827,428	771,673
Servicios Personales	637,625	581,875
Materiales y Suministros	28,224	61,961
Servicios Generales	161,579	127,838
Transferencias, Asignaciones, Subsidios y Otras Ayudas	0	32,100
Transferencias Internas y Asignaciones al Sector Público	0	0
Transferencias al Resto del Sector Público	0	0
Subsidios y Subvenciones	0	0
Ayudas Sociales	0	32,100
Pensiones y Jubilaciones	0	0
Transferencias a Fideicomisos, Mandatos y Contratos Análogos	0	0
Transferencias a la Seguridad Social	0	0
Donativos	0	0
Transferencias al Exterior	0	0
Participaciones y Aportaciones	0	0
Participaciones	0	0
Aportaciones	0	0
Convenios	0	0
Intereses, Comisiones y Otros Gastos de la Deuda Pública	0	0
Intereses de la Deuda Pública	0	0
Comisiones de la Deuda Pública	0	0
Gastos de la Deuda Pública	0	0
Costo por Coberturas	0	0
Apoyos Financieros	0	0
Otros Gastos y Pérdidas Extraordinarias	0	0
Estimaciones, Depreciaciones, Deterioros, Obsolescencia y Amortizaciones	0	0
Provisiones	0	0
Disminución de Inventarios	0	0
Otros Gastos	0	0
Inversión Pública	0	0
Inversión Pública no Capitalizable	0	0
Total de Gastos y Otras Pérdidas	827,428	803,773
Resultados del Ejercicio (Ahorro/Desahorro)	29,527	-123,555

Bajo protesta de decir verdad declaramos que los Estados Financieros y sus notas, son razonablemente correctos y son responsabilidad del emisor.


DRA. REBECA LIZETTE BUENROSTRO GUTIERREZ
COMISIONADA PRESIDENTA

ITAI

INSTITUTO DE TRANSPARENCIA, ACCESO A LA INFORMACIÓN PÚBLICA Y
PROTECCIÓN DE DATOS PERSONALES DEL ESTADO DE BAJA CALIFORNIA SUR


L.C. GERARDO FLORES GAMEROS
COORDINADOR DE ADMINISTRACION

INSTITUTO DE TRANSPARENCIA ACCESO A LA INFORMACION PUBLICA Y PROTECCION DE DATOS PERSONALES DEL ESTADO DE BAJA CALIFORNIA SUR

Estado de Actividades


Del 1 de Enero al 31 de Marzo de 2024

(Cifras en Pesos)

Concepto	2024	2023
INGRESOS Y OTROS BENEFICIOS		
Ingresos de Gestión	0	0
Impuestos	0	0
Cuotas y Aportaciones de Seguridad Social	0	0
Contribuciones de Mejoras	0	0
Derechos	0	0
Productos	0	0
Aprovechamientos	0	0
Ingresos por Venta de Bienes y Prestación de Servicios	0	0
Participaciones, Aportaciones, Convenios, Incentivos Derivados de la Colaboración Fiscal, Fondos Distintos de Aportaciones, Transferencias, Asignaciones, Subsidios y Subvenciones, y Pensiones y Jubilaciones	2,985,358	11,482,722
Participaciones, Aportaciones, Convenios, Incentivos Derivados de la Colaboración Fiscal y Fondos Distintos de Aportaciones	0	0
Transferencias, Asignaciones, Subsidios y Subvenciones, y Pensiones y Jubilaciones	2,985,358	11,482,722
Otros Ingresos y Beneficios	0	0
Ingresos Financieros	0	0
Incremento por Variación de Inventarios	0	0
Disminución del Exceso de Estimaciones por Pérdida o Deterioro u Obsolescencia	0	0
Disminución del Exceso de Provisiones	0	0
Otros Ingresos y Beneficios Varios	0	0
Total de Ingresos y Otros Beneficios	2,985,358	11,482,722
GASTOS Y OTRAS PÉRDIDAS		
Gastos de Funcionamiento	2,011,596	9,774,897
Servicios Personales	1,640,993	7,317,238
Materiales y Suministros	71,830	437,030
Servicios Generales	298,773	2,020,628
Transferencias, Asignaciones, Subsidios y Otras Ayudas	0	256,800
Transferencias Internas y Asignaciones al Sector Público	0	0
Transferencias al Resto del Sector Público	0	0
Subsidios y Subvenciones	0	256,800
Ayudas Sociales	0	0
Pensiones y Jubilaciones	0	0
Transferencias a Fideicomisos, Mandatos y Contratos Análogos	0	0
Transferencias a la Seguridad Social	0	0
Donativos	0	0
Transferencias al Exterior	0	0
Participaciones y Aportaciones	0	0
Participaciones	0	0
Aportaciones	0	0
Convenios	0	0
Intereses, Comisiones y Otros Gastos de la Deuda Pública	0	0
Intereses de la Deuda Pública	0	0
Comisiones de la Deuda Pública	0	0
Gastos de la Deuda Pública	0	0
Costo por Coberturas	0	0
Apoyos Financieros	0	0
Otros Gastos y Pérdidas Extraordinarias	0	0
Estimaciones, Depreciaciones, Deterioros, Obsolescencia y Amortizaciones	0	0
Provisiones	0	0
Disminución de Inventarios	0	0
Otros Gastos	0	0
Inversión Pública	0	0
Inversión Pública no Capitalizable	0	0
Total de Gastos y Otras Pérdidas	2,011,596	10,031,697
Resultados del Ejercicio (Ahorro/Desahorro)	973,762	1,451,025

Bajo protesta de decir verdad declaramos que los Estados Financieros y sus notas, son razonablemente correctos y son responsabilidad del emisor.

DRA. REBECA LIZETTE BUENROSTRO GUTIERREZ
COMISIONADA PRESIDENTA



INSTITUTO DE TRANSPARENCIA, ACCESO A LA INFORMACIÓN PÚBLICA Y
PROTECCIÓN DE DATOS PERSONALES DEL ESTADO DE BAJA CALIFORNIA SUR

L.C. GERARDO FLORES GAMEROS
COORDINADOR DE ADMINISTRACION

INSTITUTO DE TRANSPARENCIA ACCESO A LA INFORMACION PUBLICA Y PROTECCION DE DATOS PERSONALES DEL ESTADO DE BAJA CALIFORNIA SUR
 Estado de Situación Financiera
 Al 31 de Marzo de 2024
 (Cifras en Pesos)

Concepto	2024	2023	Concepto	2024	2023
ACTIVO			PASIVO		
Activo Circulante			Activo Circulante		
Derechos y Equivalentes	2,008,247	1,304,056	Cuentas por Pagar a Corto Plazo	284,540	466,207
Derechos a Recibir Efectivo o Equivalentes	151,085	45,258	Documentos por Pagar a Corto Plazo	0	0
Derechos a Recibir Bienes o Servicios	0	0	Porción a Corto Plazo de la Deuda Pública a Largo Plazo	0	0
Inventarios	0	0	Títulos y Valores a Corto Plazo	0	0
Almacenes	0	0	Pasivos Diferidos a Corto Plazo	0	0
Estimación por Pérdida o Deterioro de Activos Circulantes	0	0	Fondos y Bienes de Terceros en Garantía y/o Administración a Corto Plazo	0	0
Otros Activos Circulantes	0	0	Provisiones a Corto Plazo	0	0
Total de Activos Circulantes	2,159,332	1,349,314	Otros Pasivos a Corto Plazo	0	0
Activo No Circulante			Total de Pasivos Circulantes	284,540	466,207
Inversiones Financieras a Largo Plazo	0	0	Pasivo No Circulante		
Derechos a Recibir Efectivo o Equivalentes a Largo Plazo	0	0	Cuentas por Pagar a Largo Plazo	0	0
Bienes Inmuebles, Infraestructura y Construcciones en Proceso	0	0	Documentos por Pagar a Largo Plazo	0	0
Bienes Muebles	2,124,784	2,088,558	Deuda Pública a Largo Plazo	0	0
Activos Intangibles	125,100	125,100	Pasivos Diferidos a Largo Plazo	0	0
Depreciación, Deterioro y Amortización Acumulada de Bienes	0	0	Fondos y Bienes de Terceros en Garantía y/o en Administración a Largo Plazo	0	0
Activos Diferidos	0	0	Provisiones a Largo Plazo	126,301	72,151
Estimación por Pérdida o Deterioro de Activos no Circulantes	0	0	Total de Pasivos No Circulantes	126,301	72,151
Otros Activos no Circulantes	0	0	Total del Pasivo	410,841	538,358
Total de Activos No Circulantes	2,249,884	2,213,659	HACIENDA PUBLICA/PATRIMONIO		
Total del Activo	4,409,217	3,562,972	Hacienda Pública/Patrimonio Contribuido		
			Aportaciones	12,409	12,409
			Donaciones de Capital	12,409	12,409
			Actualización de la Hacienda Pública /Patrimonio	0	0
			Hacienda Pública/Patrimonio Generado		
			Resultados del Ejercicio (Ahorro/Desahorro)	3,985,967	3,012,205
			Revalúos	973,762	1,451,025
			Reservas	3,083,403	1,632,378
			Rectificaciones de Resultados de Ejercicios Anteriores	0	0
				-71,198	-71,198
			Exceso o Insuficiencia en la Actualización de la Hacienda Pública/Patrimonio	0	0
			Resultado por Posición Monetaria	0	0
			Resultado por Tenencia de Activos no Monetarios	0	0
			Total Hacienda Pública/Patrimonio	3,998,376	3,024,614
			Total del Pasivo y Hacienda Pública /Patrimonio	4,409,217	3,562,972

Bajo protesta de decir verdad declaramos que los Estados Financieros y sus notas, son razonablemente correctos y son responsabilidad del emisor.

Rebecca Lizette Buenocastro Gutierrez
 DRA. REBECA LIZETTE BUENOCASTRO GUTIERREZ
 COMISIONADA PRESIDENTA




INSTITUTO DE TRANSPARENCIA, ACCESO A LA INFORMACIÓN PÚBLICA Y PROTECCIÓN DE DATOS PERSONALES DEL ESTADO DE BAJA CALIFORNIA SUR

L.C. Gerardo Flores Gameros
 L.C. GERARDO FLORES GAMEROS
 COORDINADOR DE ADMINISTRACION


INSTITUTO DE TRANSPARENCIA ACCESO A LA INFORMACION PUBLICA Y PROTECCION DE DATOS PERSONALES DEL ESTADO DE BAJA CALIFORNIA SUR
Estado de Variación en la Hacienda Pública
Del 1 de Enero al 31 de Marzo de 2024
(Cifras en Pesos)

Concepto	Hacienda Pública / Patrimonio Contribuido	Hacienda Pública / Patrimonio Generado de Ejercicios Anteriores	Hacienda Pública / Patrimonio Generado del Ejercicio	Exceso o Insuficiencia en la Actualización de la Hacienda Pública / Patrimonio	TOTAL
Hacienda Pública/ Patrimonio Contribuido Neto de 2023	12,409				12,409
Aportaciones	12,409	0	0	0	12,409
Donaciones de Capital	0	0	0	0	0
Actualización de la Hacienda Pública/Patrimonio	0	0	0	0	0
Hacienda Pública/Patrimonio Generado Neto de 2023		1,561,180	1,451,025		3,012,205
Resultados del Ejercicio (Ahorro/Desahorro)	0	0	1,451,025	0	1,451,025
Resultados de Ejercicios Anteriores	0	1,632,378	0	0	1,632,378
Revalúos	0	0	0	0	0
Reservas	0	0	0	0	0
Rectificaciones de Resultados de Ejercicios Anteriores	0	-71,198	0	0	-71,198
Exceso o Insuficiencia en la Actualización de la Hacienda Pública/Patrimonio Neto de 2023				0	0
Resultado por Posición Monetaria	0	0	0	0	0
Resultado por Tenencia de Activos no Monetarios	0	0	0	0	0
Hacienda Pública/Patrimonio Neto Final de 2023	12,409	1,561,180	1,451,025	0	3,024,614
Cambios en la Hacienda Pública/Patrimonio Contribuido Neto de 2024	0				0
Aportaciones	0	0	0	0	0
Donaciones de Capital	0	0	0	0	0
Actualización de la Hacienda Pública/Patrimonio	0	0	0	0	0
Variaciones de la Hacienda Pública/Patrimonio Generado Neto de 2024		1,451,025	-477,264		973,762
Resultados del Ejercicio (Ahorro/Desahorro)	0	0	973,762	0	973,762
Resultados de Ejercicios Anteriores	0	1,451,025	-1,451,025	0	0
Revalúos	0	0	0	0	0
Reservas	0	0	0	0	0
Rectificaciones de Resultados de Ejercicios Anteriores	0	0	0	0	0
Cambios en el Exceso o Insuficiencia en la Actualización de la Hacienda Pública/Patrimonio Neto de 2024				0	0
Resultado por Posición Monetaria	0	0	0	0	0
Resultado por Tenencia de Activos no Monetarios	0	0	0	0	0
Hacienda Pública/Patrimonio Neto Final de 2024	12,409	3,012,205	973,762	0	3,998,376

Bajo protesta de decir verdad declaramos que los Estados Financieros y sus notas, son razonablemente correctos y son responsabilidad del emisor.


 DRA. REBECA LIZETTE BUENROSTRO GUTIERREZ
 COMISIONADA PRESIDENTA

ITAI


 L.C. GERARDO FLORES GAMEROS
 COORDINADOR DE ADMINISTRACION

INSTITUTO DE TRANSPARENCIA, ACCESO A LA INFORMACIÓN PÚBLICA Y PROTECCIÓN DE DATOS PERSONALES DEL ESTADO DE BAJA CALIFORNIA SUR

INSTITUTO DE TRANSPARENCIA ACCESO A LA INFORMACION PUBLICA Y PROTECCION DE DATOS PERSONALES DEL ESTADO DE BAJA CALIFORNIA SUR


Estado de Cambios en la Situación Financiera

Del 1 de Enero al 31 de Marzo de 2024

(Cifras en Pesos)

Concepto	Origen	Aplicación
ACTIVO		
Activo Circulante	0	846,244
Efectivo y Equivalentes	0	810,018
Derechos a Recibir Efectivo o Equivalentes	0	704,191
Derechos a Recibir Bienes o Servicios	0	105,827
Inventarios	0	0
Almacenes	0	0
Estimación por Pérdida o Deterioro de Activos Circulantes	0	0
Otros Activos Circulantes	0	0
Activo No Circulante	0	36,226
Inversiones Financieras a Largo Plazo	0	0
Derechos a Recibir Efectivo o Equivalentes a Largo Plazo	0	0
Bienes Inmuebles, Infraestructura y Construcciones en Proceso	0	0
Bienes Muebles	0	36,226
Activos Intangibles	0	0
Depreciación, Deterioro y Amortización Acumulada de Bienes	0	0
Activos Diferidos	0	0
Estimación por Pérdida o Deterioro de Activos no Circulantes	0	0
Otros Activos no Circulantes	0	0
PASIVO		
Pasivo Circulante	54,149	181,667
Cuentas por Pagar a Corto Plazo	0	181,667
Documentos por Pagar a Corto Plazo	0	0
Porción a Corto Plazo de la Deuda Pública a Largo Plazo	0	0
Títulos y Valores a Corto Plazo	0	0
Pasivos Diferidos a Corto Plazo	0	0
Fondos y Bienes de Terceros en Garantía y/o Administración a Corto Plazo	0	0
Provisiones a Corto Plazo	0	0
Otros Pasivos a Corto Plazo	0	0
Pasivo No Circulante	54,149	0
Cuentas por Pagar a Largo Plazo	0	0
Documentos por Pagar a Largo Plazo	0	0
Deuda Pública a Largo Plazo	0	0
Pasivos Diferidos a Largo Plazo	0	0
Fondos y Bienes de Terceros en Garantía y/o en Administración a Largo Plazo	0	0
Provisiones a Largo Plazo	54,149	0
HACIENDA PÚBLICA/PATRIMONIO	1,451,025	477,264
Hacienda Pública/Patrimonio Contribuido	0	0
Aportaciones	0	0
Donaciones de Capital	0	0
Actualización de la Hacienda Pública/Patrimonio	0	0
Hacienda Pública/Patrimonio Generado	1,451,025	477,264
Resultados del Ejercicio (Ahorro/Desahorro)	0	477,264
Resultados de Ejercicios Anteriores	1,451,025	0
Revalúos	0	0
Reservas	0	0
Rectificaciones de Resultados de Ejercicios Anteriores	0	0
Exceso o Insuficiencia en la Actualización de la Hacienda Pública/Patrimonio	0	0
Resultado por Posición Monetaria	0	0
Resultado por Tenencia de Activos no Monetarios	0	0

Bajo protesta de decir verdad declaramos que los Estados Financieros y sus notas, son razonablemente correctos y son responsabilidad del emisor.


 DRA. REBECA LIZETTE BUENROSTRO GUTIERREZ
 COMISIONADA PRESIDENTA

ITAI



 L.C. GERARDO FLORES GAMEROS
 COORDINADOR DE ADMINISTRACION


INSTITUTO DE TRANSPARENCIA, ACCESO A LA INFORMACIÓN PÚBLICA Y PROTECCIÓN DE DATOS PERSONALES DEL ESTADO DE BAJA CALIFORNIA SUR

INSTITUTO DE TRANSPARENCIA ACCESO A LA INFORMACION PUBLICA Y PROTECCION DE DATOS PERSONALES DEL ESTADO DE BAJA CALIFORNIA SUR
Estado de Flujos de Efectivo
Del 1 de Enero al 31 de Marzo de 2024
(Cifras en Pesos)

Concepto	2024	2023
Flujos de Efectivo de las Actividades de Operación		
Origen	3,774,745	11,482,722
Impuestos	0	0
Cuotas y Aportaciones de Seguridad Social	0	0
Contribuciones de Mejoras	0	0
Derechos	0	0
Productos	0	0
Aprovechamientos	0	0
Ingresos por Venta de Bienes y Prestación de Servicios	789,387	0
Participaciones, Aportaciones, Convenios, Incentivos Derivados de la Colaboración Fiscal y Fondos Distintos de Aportaciones	0	0
Transferencias, Asignaciones, Subsidios y Subvenciones, y Pensiones y Jubilaciones	2,985,358	11,482,722
Otros Orígenes de Operación	0	0
Aplicación	3,034,328	10,125,290
Servicios Personales	1,640,993	7,193,508
Materiales y Suministros	71,830	437,030
Servicios Generales	298,773	2,020,628
Transferencias Internas y Asignaciones al Sector Público	0	0
Transferencias al Resto del Sector Público	0	0
Subsidios y Subvenciones	0	0
Ayudas Sociales	0	256,800
Pensionamientos y Jubilaciones	0	0
Transferencias a Fideicomisos, Mandatos y Contratos Análogos	0	0
Transferencias a la Seguridad Social	0	0
Donativos	0	0
Transferencias al Exterior	0	0
Participaciones	0	0
Aportaciones	0	0
Convenios	0	0
Otras Aplicaciones de Operación	1,022,732	217,324
Flujos Netos de Efectivo por Actividades de Operación	740,417	1,357,432
Flujos de Efectivo de las Actividades de Inversión		
Origen	0	0
Bienes Inmuebles, Infraestructura y Construcciones en Proceso	0	0
Bienes Muebles	0	0
Otros Orígenes de Inversión	0	0
Aplicación	36,226	661,639
Bienes Inmuebles, Infraestructura y Construcciones en Proceso	0	0
Bienes Muebles	36,226	629,055
Otras Aplicaciones de Inversión	0	32,584
Flujos Netos de Efectivo por Actividades de Inversión	-36,226	-661,639
Flujos de Efectivo de las Actividades de Financiamiento		
Origen	0	0
Endeudamiento Neto	0	0
Interno	0	0
Externo	0	0
Otros Orígenes de Financiamiento	0	0
Aplicación	0	0
Servicios de la Deuda	0	0
Interno	0	0
Externo	0	0
Otras Aplicaciones de Financiamiento	0	0
Flujos Netos de Efectivo por Actividades de Financiamiento	0	0
Incremento/Disminución Neta en el Efectivo y Equivalentes al Efectivo	704,191	695,793
Efectivo y Equivalentes al Efectivo al Inicio del Ejercicio	1,304,056	608,263
Efectivo y Equivalentes al Efectivo al Final del Ejercicio	2,008,247	1,304,056

Bajo protesta de decir verdad declaramos que los Estados Financieros y sus notas, son razonablemente correctos y son responsabilidad del emisor.


DRA. REBECA LIZETTE BUENROSTRO GUTIERREZ
COMISIONADA PRESIDENTA


L.C. GERARDO FLORES GAMEROS
COORDINADOR DE ADMINISTRACION

INSTITUTO DE TRANSPARENCIA ACCESO A LA INFORMACION PUBLICA Y PORTECCION DE DATOS PERSONALES DEL ESTADO DE BAJA CALIFORNIA SUR

Estado Analítico del Activo

Del 1 de Enero al 31 de Marzo de 2024

(Cifras en Pesos)

Concepto	Saldo Inicial	Cargos del Periodo	Abonos del Periodo	Saldo Final	Variación del Periodo
ACTIVO	3,562,972	7,942,221	7,095,977	4,409,217	846,244
Activo Circulante	1,349,314	7,905,995	7,095,977	2,159,332	810,018
Efectivo y Equivalentes	1,304,056	4,790,217	4,086,026	2,008,247	704,191
Derechos a Recibir Efectivo o Equivalentes	45,258	3,115,778	3,009,951	151,085	105,827
Derechos a Recibir Bienes o Servicios	0	0	0	0	0
Inventarios	0	0	0	0	0
Almacenes	0	0	0	0	0
Estimación por Pérdida o Deterioro de Activos Circulantes	0	0	0	0	0
Otros Activos Circulantes	0	0	0	0	0
Activo No Circulante	2,213,659	36,226	0	2,249,884	36,226
Inversiones Financieras a Largo Plazo	0	0	0	0	0
Derechos a Recibir Efectivo o Equivalentes a Largo Plazo	0	0	0	0	0
Bienes Inmuebles, Infraestructura y Construcciones en Proceso	0	0	0	0	0
Bienes Muebles	2,088,558	36,226	0	2,124,784	36,226
Activos Intangibles	125,100	0	0	125,100	0
Depreciación, Deterioro y Amortización Acumulada de Bienes	0	0	0	0	0
Activos Diferidos	0	0	0	0	0
Estimación por Pérdida o Deterioro de Activos no Circulantes	0	0	0	0	0
Otros Activos no Circulantes	0	0	0	0	0


Bejo protesta de decir verdad declaramos que los Estados Financieros y sus notas, son razonablemente correctos y son responsabilidad del emisor.



DRA. REBECA LIZETTE BUENOSTRO GUTIERREZ
COMISIONADA PRESIDENTA

ITVAI

INSTITUTO DE TRANSPARENCIA, ACCESO A LA INFORMACION PUBLICA Y PROTECCION DE DATOS PERSONALES DEL ESTADO DE BAJA CALIFORNIA SUR



L.C. GERARDO FLORES GAMEROS
COORDINADOR DE ADMINISTRACION

INSTITUTO DE TRANSPARENCIA ACCESO A LA INFORMACION PUBLICA Y PROTECCION DE DATOS PERSONALES DEL ESTADO DE BAJA CALIFORNIA SUR
 Estado Analítico de la Deuda y Otros Pasivos
 Del 1 de Enero al 31 de Marzo de 2024
 (Cifras en Pesos)


Denominación de las Deudas	Moneda de Contratación	Institución o País Acreedor	Saldo Inicial del Periodo	Saldo Final del Periodo
DEUDA PÚBLICA				
Corto Plazo				
Deuda Interna			0	0
Instituciones de Crédito	Peso	México	0	0
Títulos y Valores	Peso	México	0	0
Arrendamientos Financieros	Peso	México	0	0
Deuda Externa			0	0
Organismos Financieros Internacionales	Peso	México	0	0
Deuda Bilateral	Peso	México	0	0
Títulos y Valores	Peso	México	0	0
Arrendamientos Financieros	Peso	México	0	0
Subtotal de Deuda Pública a Corto Plazo			0	0
Largo Plazo				
Deuda Interna			0	0
Instituciones de Crédito	Peso	México	0	0
Títulos y Valores	Peso	México	0	0
Arrendamientos Financieros	Peso	México	0	0
Deuda Externa			0	0
Organismos Financieros Internacionales	Peso	México	0	0
Deuda Bilateral	Peso	México	0	0
Títulos y Valores	Peso	México	0	0
Arrendamientos Financieros	Peso	México	0	0
Subtotal de Deuda Pública a Largo Plazo			0	0
Total de Otros Pasivos	Peso	México	538,358	410,841
Total de Deuda Pública y Otros Pasivos			538,358	410,841

Bajo protesta de decir verdad declaramos que los Estados Financieros y sus notas, son razonablemente correctos y son responsabilidad del emisor.


 DRA. REBECA LIZETTE BUENROSTRO GUTIERREZ
 COMISIONADA PRESIDENTA

ITAI

INSTITUTO DE TRANSPARENCIA, ACCESO A LA INFORMACIÓN PÚBLICA Y
 PROTECCIÓN DE DATOS PERSONALES DEL ESTADO DE BAJA CALIFORNIA SUR



 L.C. GERARDO FLORES GAMEROS
 COORDINADOR DE ADMINISTRACION

**INSTITUTO DE TRANSPARENCIA ACCESO A LA INFORMACION PUBLICA Y PROTECCION DE DATOS PERSONALES
DEL ESTADO DE BAJA CALIFORNIA SUR
Informe sobre Pasivos Contingentes
Del 1 de Enero al 31 de Marzo de 2024
(Cifras en Pesos)**

En cumplimiento a lo dispuesto en los artículos 46, Fracción I, Inciso f) y 52 de la Ley General de Contabilidad Gubernamental y de conformidad con lo establecido en el Capítulo VII, Numeral II, Inciso h) del Manual de Contabilidad Gubernamental emitido por el CONAC, el Ente Público informa lo siguiente:

Cuenta	Concepto	Importe
TOTAL		

Bajo protesta de decir verdad declaramos que los Estados Financieros y sus notas, son razonablemente correctos y son responsabilidad del emisor.



DRA. REBECA LIZETTE BUENRÓSTRO GUTIERREZ
COMISIONADA PRESIDENTA



L.C. GERARDO FLORES GAMEROS
COORDINADOR DE ADMINISTRACION



**INSTITUTO DE TRANSPARENCIA, ACCESO A LA INFORMACIÓN PÚBLICA Y
PROTECCIÓN DE DATOS PERSONALES DEL ESTADO DE BAJA CALIFORNIA SUR**

INSTITUTO DE TRANSPARENCIA, ACCESO A LA INFORMACIÓN PÚBLICA Y PROTECCIÓN DE
DATOS PERSONALES DEL ESTADO DE BAJA CALIFORNIA SUR

CUENTA PUBLICA
NOTAS A LOS ESTADOS
FINANCIEROS
AL 31 DE MARZO DE 2024.

NOTAS DE DESGLOSE

I. INFORMACION CONTABLE

Notas al Estado de Situación Financiera.

1 Activo.

1.1 ACTIVO CIRCULANTE

1.1.1.1. Efectivo y equivalentes.

Saldos contables correspondientes al período es de \$90.34

1.1.1.2. Banco / Tesorería

Al 31 de Marzo de 2024, el saldo de la cuenta de cheques 0567837712 ascienden a \$1,722,724.49 (Un millón setecientos veintidós mil setecientos veinticuatro pesos 49/100 m.n.) misma que se encuentran aperturada en moneda nacional.

El saldo de la cuenta de Fondo de ahorro 1164869100 asciende a \$159,131.00 (Ciento cincuenta y nueve mil ciento treinta y un pesos 00/100 m.n.), misma que se encuentra aperturada en moneda nacional.

El saldo de la cuenta 1212651608 productiva de Fondo de ahorro por conclusión del cargo asciende a \$126,301.66 (Ciento veintiséis mil trescientos un pesos 66/100 m.n.), misma que se aperturo en moneda nacional.

1.1.2. Derechos a recibir Efectivo y Equivalentes

El importe de los derechos a recibir efectivo y equivalentes se integra del rubro de Deudores Diversos, el cual asciende al 31 de marzo de 2024 a \$151,084.65 (Ciento cincuenta y un mil ochenta y cuatro pesos 65/100 m.n.).

1.1.5 Almacenes

1.1.5.1. Almacén de Materiales y Suministros de Consumo

No aplica para este Instituto.

1.2 ACTIVO NO CIRCULANTE

1.2.4. y 1.2.6.3. Bienes Muebles y Depreciación acumulada de bienes muebles

En el caso de los bienes muebles se registran a su costo de adquisición, por tal motivo el saldo que se presenta refleja el costo histórico de dichos activos; el saldo al 31 de marzo de 2024 se integra como sigue:

Descripción	Saldo en Libros
- Muebles de Oficina y Estantería	381,147.37
- Equipo de Cómputo	855,852.85
- Otros Mobiliarios y Equipos de Admón.	15,074.63
- Equipos y aparatos audiovisuales	25,238.00
-Cámaras fotográficas y de video	48,047.05
-Vehículos y equipo terrestre	419,900.00
- Sistemas de aire acondicionado, calefacción, refrigeración industrial	106,367.33
- Equipo de generación eléctrica, aparatos y accesorios	272,000.00
- Herramientas y maquinaria-herramienta	1,157.00
Total	2,124,784.23

1.2.5. Activos Intangibles

Por lo que respecta a los activos intangibles, su saldo se presenta en el mismo sentido que los rubros anteriores, es decir, a su costo de adquisición; el saldo al 31 de marzo de 2024 se conforma de la siguiente manera:

Descripción	Saldo
-Software	\$125,100.16
-Licencias	0.00
Total	\$125,100.16

1.2.7. Activos Diferidos

En el rubro de activos diferidos, el saldo al 31 de marzo de 2024 se encuentra en ceros.

2. PASIVO

2.1. PASIVO CIRCULANTE

2.1.1. Cuentas por Pagar a Corto Plazo

El rubro de las cuentas por pagar a corto plazo asciende a \$284,539.91 (Doscientos ochenta y cuatro mil quinientos treinta y nueve pesos 91/100 m.n.) que corresponde en su mayoría a gastos provisionados pendientes de pago.

2.2. PASIVO NO CIRCULANTE

2.2.6. Provisiones a Largo Plazo

En lo que respecta al rubro constituido por obligaciones cuyo vencimiento será posterior a doce meses al 31 de marzo de 2024 asciende a \$126,300.66 (Ciento veintiséis mil trescientos pesos 66/100 M.N.) que corresponde a la retención de Fondo de Ahorro por conclusión del cargo de Comisionados.

3. HACIENDA PUBLICA/PATRIMONIO

3.1. Patrimonio Contribuido

El saldo es de \$12,409.00

3.2. Patrimonio Generado

La Hacienda Pública / Patrimonio se integra únicamente por Patrimonio Generado que representa la acumulación de la gestión de ejercicios anteriores incluyendo el resultado del ejercicio en operación.

Resultado de ejercicios anteriores.....	3,083,403.10
Resultado del ejercicio Marzo 2024	973,761.83
Reclasificación de Resultados de Ejercicios Anteriores....	-71.198.00

Notas al Estado de Actividades.

4. INGRESOS Y OTROS BENEFICIOS

4.2. PARTICIPACIONES, APORTACIONES, TRANSFERENCIAS, ASIGNACIONES, SUBSIDIOS Y OTRAS AYUDAS

4.2.2.3. Subsidios y subvenciones

Los recursos del Instituto de Transparencia, Acceso a la Información Pública y Protección de datos personales del Estado de Baja California Sur, son transferidos por parte de la Secretaría de Finanzas del Gobierno del Estado de Baja California Sur en el rubro de subsidios y subvenciones los cuales al 31 de marzo de 2024 ascendieron a \$2,985,358.00 (Dos millones novecientos ochenta y cinco mil trescientos cincuenta y ocho pesos 00/100 m.n.)

Importe que corresponde al subsidio del presupuesto inicial de \$13,177,722.00 asignado para el ejercicio 2024 en el Boletín Oficial No. 84 del Gobierno del Estado de Baja California Sur.

4.3 OTROS INGRESOS Y BENEFICIOS VARIOS

4.3.9.9 Otros ingresos y beneficios varios

Que en la Primera Sesión Publica Ordinaria del Consejo General del ITAIBCS de fecha trece de marzo del dos mil veinticuatro, el Pleno del Consejo General de este Instituto aprobó por unanimidad de votos, mediante acuerdo número A 6/1-O/24 el destino y uso del Superávit financiero del ejercicio presupuestal 2023 a ejercer en el ejercicio presupuestal 2024 por el importe de \$789,386.82 (Setecientos ochenta y nueve mil trescientos ochenta y seis pesos 82/100 m.n.).

5. GASTOS Y OTRAS PERDIDAS

Durante el ejercicio de marzo de 2024 los gastos de funcionamiento ascendieron a \$2,011,596.17 de los cuales 81.57% corresponden a servicios personales, 3.57% a materiales y suministros, 14.86% a servicios generales.

Notas al Estado de Variaciones en la Hacienda Pública

Patrimonio Generado.

En el rubro de Patrimonio Generado al cierre del periodo que se informa, derivan única y exclusivamente del traspaso del Resultado del Ejercicio 2022 por un monto de \$1,632,377.42 asimismo, por la determinación del nuevo Resultado del Ejercicio al 31 de diciembre del ejercicio fiscal de 2023 por un monto de \$1,451,025.48, dando un total de \$3,083,403.10. En el mes de octubre de 2022 se hizo la afectación de una Reclasificación a Resultados de Ejercicios Anteriores por diferencias en I.S.R. de diversos años.

Patrimonio Contribuido.

En el rubro de Patrimonio contribuido al cierre del periodo que se informa, derivan única y exclusivamente del traspaso del Resultado del Ejercicio 2020 por un monto de \$12,409.00

Notas al Estado de Flujos de Efectivo.

Flujos de Efectivo por Actividades de Operación.

1. Efectivo y Equivalentes

El análisis de los saldos inicial y final que figuran en la última parte del Estado de Flujo de Efectivo, en la cuenta de efectivo y equivalentes es como sigue:

Concepto	MARZO
Efectivo en Bancos/Tesorería al inicio del ejercicio	2,033,823.89
Total de Efectivo y Equivalentes al final del ejercicio	2,008,157.15

II. INFORMACION PRESUPUESTAL

Estado del Ejercicio del Presupuesto de Egresos

Con fecha 1 de diciembre de 2023, se llevó a cabo la Séptima Sesión Pública Extraordinaria del Consejo General, para elegir o reelegir quien ocupara la Presidencia del Consejo General del Instituto, al no existir consenso entre los comisionados para determinar quién ocupara la Presidencia del Consejo General del Instituto, por lo que al no existir quien asume la titularidad de la presidencia y de conformidad al artículo 22 fracción V, del Capítulo IV del Reglamento Interior del ITAIBCS que dentro de las facultades y atribuciones de quien preside el Instituto menciona **“V. Ejercer por si o por medio de los órganos designados en el reglamento, el presupuesto de egresos del instituto, previa aprobación y bajo la supervisión del Consejo General”**, se ejerce el último Presupuesto de Egresos autorizado por el Pleno que corresponde al Ejercicio 2023 por un importe de \$11,482,722.00, de conformidad con el Acuerdo 3/1-O/23, por unanimidad de votos del pleno del Consejo General se aprueba el presupuesto a ejercer del ITAIBCS, en la Primera Sesión Pública Ordinaria del Consejo General del Instituto de Transparencia Acceso a la Información Pública y Protección de Datos Personales del Estado de Baja California Sur, con fecha del 19 de enero de 2023.

En la Séptima Sesión Pública Extraordinaria del Consejo General del Instituto de Transparencia, Acceso a la Información Pública y Protección de Datos Personales del Estado de Baja California Sur, celebrada el uno de diciembre de dos mil veintitrés y continuada el día siete de marzo del dos mil veinticuatro, se reelige a la Dra. Rebeca Lizette Buenrostro Gutiérrez como Comisionada Presidenta del Instituto de Transparencia, Acceso a la Información Pública y Protección de Datos Personales del Estado de Baja California Sur mediante acuerdo A 2/7-E/23 por un periodo inmediato del 8 de marzo del 2024 al 1 de diciembre del 2025.

Con fecha 13 de marzo de 2024, se llevó a cabo la Primera Sesión Pública Ordinaria del Consejo General del Instituto de Transparencia, Acceso a la Información Pública y Protección de Datos Personales del Estado de Baja California Sur, que por unanimidad de votos

Que en la Primera Sesión Pública Ordinaria del Consejo General del ITAIBCS de fecha trece de marzo del dos mil veinticuatro, el Pleno del Consejo General de este Instituto aprobó por unanimidad de votos, mediante acuerdo número **A 5/1-O/24** el Presupuesto 2024 por el importe de \$13,177,722.00 (Trece millones ciento setenta y siete mil setecientos veintidós pesos 00/100 m.n.). Además en la misma Sesión el Pleno del Consejo General de este Instituto aprobó por unanimidad de votos, mediante acuerdo número **A 6/1-O/24** el destino y uso del Superávit financiero del ejercicio presupuestal 2023 a ejercer en el ejercicio presupuestal 2024 por el importe de \$789,386.82 (Setecientos ochenta y nueve mil trescientos ochenta y seis pesos 82/100 m.n.). Por lo que el Instituto cuenta con un total de recurso para ejercer en el año 2024 de **\$13,967,108.82** (Trece millones novecientos sesenta y siete mil ciento ocho pesos 82/100 m.n.).

Al 31 de marzo del 2024 el informe plasma un Presupuesto Devengado de \$2,047,822.03 (Dos millones cuarenta y siete mil ochocientos veintidós pesos 03/100 m.n.) el cual representa un 14.66% con relación al Presupuesto de Egresos anual.

NOTAS DE MEMORIA

Cuentas de Orden Contables

Cuentas de Orden Presupuestarias

CUENTA PRESUPUESTAL	Ppto ejercicio fiscal autorizado 2024	Otros Ingresos Economía ejercicio 2023	Total Ppto, ejercicio 2024
Ley de Ingreso Estimada	13,177,722.00		13,177,722.00
Ley de Ingreso por Ejecutar	10,192,364.00		10,192,364.00
Ley de Ingreso modificada	13,177,722.00	789,386.82	13,967,108.82
Ley de Ingreso Devengada	2,985,358.00		2,985,358.00
Ley de Ingreso Recaudada	2,985,358.00	789,386.82	3,774,744.82
Presupuesto de Egreso Aprobado	11,482,722.00		11,482,722.00
Presupuesto de Egreso por Ejercer	11,255,118.62	664,168.17	11,919,286.79
Presupuesto de Egreso Modificado	13,177,722.00	789,386.82	13,967,108.82
Presupuesto de Egreso Comprometido	1,922,603.38	125,218.65	2,047,822.03
Presupuesto de Egreso Devengado	1,922,603.38	125,218.65	2,047,822.03
Presupuesto de Egreso Ejercido	1,922,603.38	125,218.65	2,047,822.03
Presupuesto de Egreso Pagado	1,922,603.38	125,218.65	2,047,822.03

NOTAS DE GESTION ADMINISTRATIVA

INSTITUTO DE TRANSPARENCIA, ACCESO A LA INFORMACIÓN PÚBLICA Y PROTECCIÓN DE DATOS PERSONALES DEL ESTADO DE BAJA CALIFORNIA SUR

El Instituto es un organismo constitucional autónomo, especializado, imparcial y colegiado, con personalidad jurídica y patrimonio propio, el cual gozará de plena autonomía técnica, de gestión, capacidad para decidir sobre el ejercicio de su presupuesto y determinar su organización interna, responsable de garantizar el cumplimiento del derecho a la transparencia, acceso a la información pública y a la protección de datos personales en posesión de los sujetos obligados, creado el primero de marzo del año 2008 según Decreto 1699 del Honorable Congreso del Estado de Baja California Sur, Boletín oficial 58 tomo XXXIV del Gobierno del Estado de Baja California Sur de fecha 30 de noviembre de 2007. El Instituto no se encuentra subordinado a ninguna autoridad. Las resoluciones del Instituto, en materia de clasificación de información y acceso a la información, serán vinculantes, definitivas e inatacables para todos los sujetos obligados. El Instituto, percibe como ingreso único el presupuesto que el Estado le otorga previamente autorizado por el Congreso del Estado de Baja California Sur en la partida de Subsidios.

Artículo 32° Ley de Transparencia y Acceso a la Información Pública del Estado de Baja California Sur

El Instituto se integra por:

I. El Consejo General, que es el órgano máximo de gobierno;

II. Comisionados;

III. La Secretaría Ejecutiva;

IV. Las unidades administrativas que establezca su Reglamento Interior que mínimamente deberán ser: Jurídica, Capacitación y Difusión, Administración, Control Interno, Tecnologías de la Información y las demás que su Reglamento prevea y

V. Las representaciones del Instituto que de manera justificada apruebe el Consejo General.

El Instituto contará además con un Consejo Consultivo, el cual se regirá por las disposiciones de la presente Ley.

Artículo 33° Ley de Transparencia y Acceso a la Información Pública del Estado de Baja California Sur

Misión: Garantizar el cumplimiento del derecho humano al acceso a la información pública y protección de datos personales en posesión de los sujetos obligados.

Visión: Ser una institución comprometida con la sociedad Sudcaliforniana, atendiendo en su funcionamiento los principios de certeza, eficacia, imparcialidad, independencia, legalidad, objetividad, transparencia, profesionalismo y máxima publicidad.

Objetivo: Consolidar en Baja California Sur, la cultura por la transparencia, el ejercicio del derecho al acceso a la información pública, la protección de datos personales y la debida rendición de cuentas.

Marco normativo

Constitución Política de los Estados Unidos Mexicanos. (Última reforma publicada DOF 28-Mayo-2021)

Constitución Política del Estado Libre y Soberano de Baja California Sur. (Última reforma publicada BOGE 10-Oct-2019)

Ley de Transparencia y Acceso a la Información Pública del Estado de Baja California Sur. (Última reforma publicada BOGE 20-01-2020)

Ley de Protección de Datos Personales en Posesión de Sujetos Obligados para el Estado de Baja California Sur. (Ley publicada 17-07-2017)

Ley de Símbolos y Protocolos Oficiales del Estado de Baja California Sur. (Última reforma publicada BOGE 10-02-2020)

Ley sobre el uso de medios electrónicos y firma electrónica para el Estado y Municipios de Baja California Sur. (Última reforma publicada BOGE 31-12-2018)

Ley de fiscalización y rendición de cuentas del Estado de Baja California Sur. (Última reforma publicada BOGE 20-06-2019)

Ley de Responsabilidades de los Servidores Públicos del Estado. (Última reforma publicada BOGE 22-06-2017)

Ley de Responsabilidades Administrativas del Estado de Baja California Sur. (publicada BOGE 20-04-2019)

Ley de Justicia Administrativa para El Estado De Baja California Sur. (Última reforma publicada BOGE 66 Ext. 24-12-2008)

Ley de Remuneraciones de los Servidores Públicos del Estado y los Municipios de Baja California Sur. (Última reforma publicada BOGE 20-03-2011)

Ley General de Contabilidad Gubernamental. (Última reforma publicada DOF 18-07-2016)

Ley de Adquisiciones, Arrendamientos y Servicios del Estado de Baja California Sur. (Última reforma publicada BOGE 20-11-2014)

Ley de Presupuesto y Control Del Gasto Publico Estatal. (Última reforma publicada BOGE 20-04-2019)

Ley de Ingresos del Estado de Baja California Sur para el ejercicio fiscal del 2019. (Ley publicada BOGE 31-12-2018)

Ley de Ingresos del Estado de Baja California Sur. (Ley publicada BOGE.62 31-12-2014)

Ley de Desarrollo Institucional del Estado de Baja California Sur. (Última reforma publicada BOE 31-12-2015)

Ley del Órgano de Fiscalización Superior del Estado de Baja California Sur (Última reforma publicada 31-10-2016)

Ley de Derechos y Productos del Estado (Última reforma publicada BOGE 31-12-2018)

Ley del Seguro Social (Última reforma publicada 23-Abril-2021)

Ley Federal del Trabajo (última reforma publicada 23-Abril-2021)

Ley General de Transparencia (última reforma publicada 04-05-2015)

Ley de Transparencia y Acceso a la Información Pública para el Estado de Baja California Sur 2005.(Abrogada Publicada 20-03-2005)

Ley de Transparencia y Acceso a la Información Pública para el Estado de Baja California Sur 2005.(Abrogada última reforma publicada 30-11-2007)

Ley de Transparencia y Acceso a la Información Pública para el Estado de Baja California Sur 2010.(Abrogada Publicada 12-03-2010)

Lineamientos que establecen el procedimiento para la modificación de las tablas de aplicabilidad para el cumplimiento de las obligaciones comunes previstas en el artículo 75 de la Ley de Transparencia y Acceso a la información Pública del Estado de Baja California Sur.

Lineamientos para la aplicación de las medidas de apremio previstas en la Ley de Transparencia y acceso a la información pública del Estado de Baja California Sur y Ley de Protección de datos personales en posesión de sujetos obligados para

el Estado de Baja California Sur.

Lineamientos para regular el recurso de revisión de la ley de Transparencia y Acceso a la Información Pública del Estado de Baja California Sur.

Lineamientos para la verificación y seguimiento del cumplimiento de las obligaciones de transparencia que deben publicar los sujetos obligados del Estado de Baja California Sur en los portales de internet y plataforma nacional de transparencia.

Lineamientos que establecen el procedimiento de la denuncia por incumplimiento de las obligaciones de transparencia previstas en los artículos 75 a 86 de la Ley de Transparencia y Acceso a la Información Pública del Estado de Baja California Sur.

Lineamientos generales para la clasificación y desclasificación de la información reservada y confidencial en poder de las entidades gubernamentales y las de interés público a que se refiere la Ley de Transparencia y Acceso a la Información Pública para el Estado de Baja California Sur.(Abrogada)

Lineamientos y políticas generales para el manejo, mantenimiento, seguridad y protección de los datos personales que estén en posesión de las entidades gubernamentales y las de interés público del Estado de Baja California Sur.

Lineamientos generales para la sustanciación del procedimiento de revisión.

Lineamientos de uso de las tecnologías de la información del Instituto de Transparencia y Acceso a la Información Pública del Estado De Baja California Sur.(Abrogada)

Lineamientos técnicos generales para la publicación, homologación y estandarización de la información de las obligaciones establecidas en el título quinto y en la fracción IV del artículo 31 de la Ley General de Transparencia y Acceso a la Información Pública, que deben difundir los sujetos obligados en los portales de internet y en la plataforma nacional de transparencia. (última publicación 28-Dic-2020)

Lineamientos generales en materia de clasificación y desclasificación de la información, así como para la elaboración de versiones públicas.

Lineamientos para la organización y conservación de archivos.

Lineamientos para la organización y conservación de archivos.

Reglamento de sesiones del consejo del Instituto de Transparencia y Acceso a la información Pública.(Vigente)

Reglamento Interior del Instituto de Transparencia, Acceso a la Información Pública y Protección de Datos Personales del Estado de Baja California Sur.

Manual de viáticos(Vigente)

Convención Americana sobre derechos humanos (Actual desde 1981)

Pacto Internacional de Derechos Civiles y Políticos

Estructura orgánica

Artículo 4°.- Para el ejercicio de sus facultades y el despacho de los asuntos que le competen, el Instituto contará con la siguiente estructura:

Consejo General;

Presidencia del Consejo;

Comisionados;

Secretaría Ejecutiva;

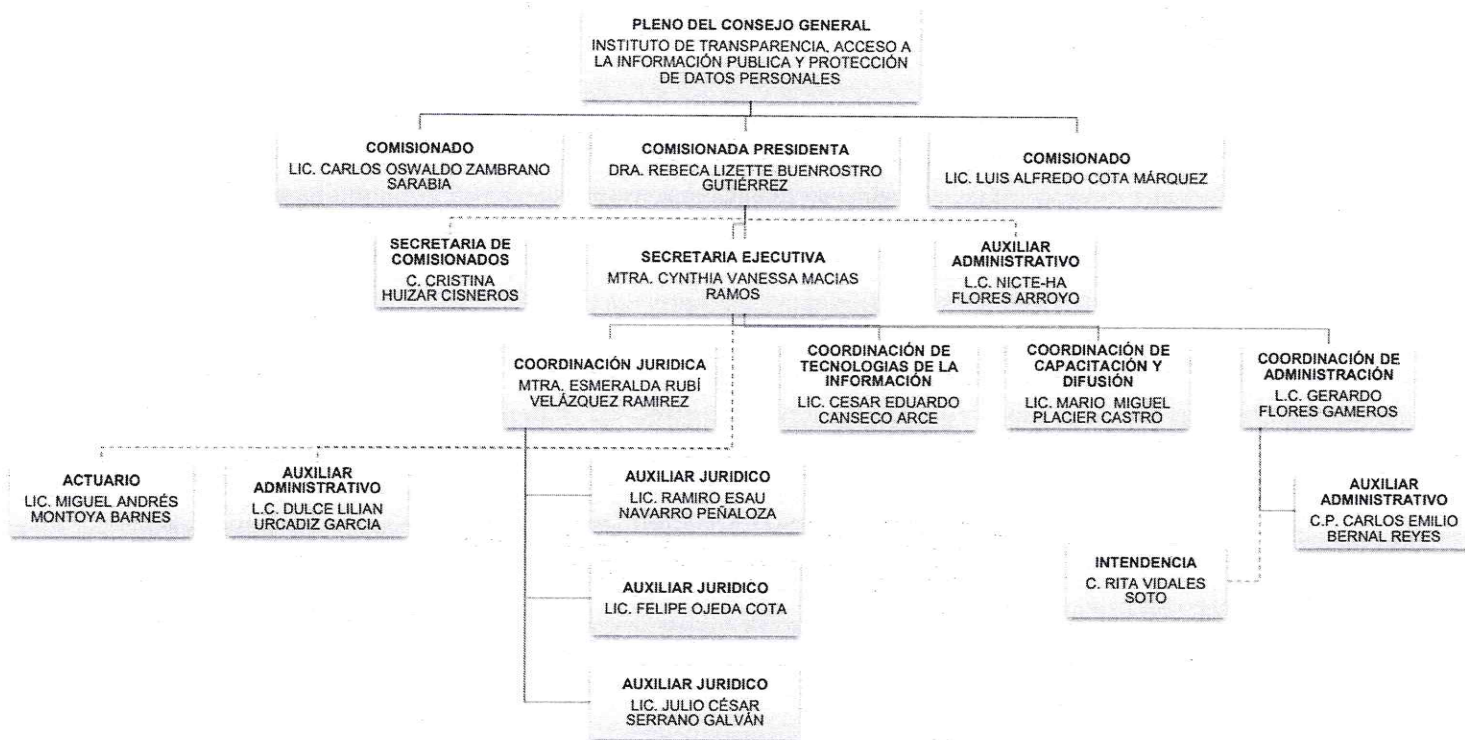
Unidades Administrativas: Administración; Capacitación y Difusión; Jurídica; Tecnologías de la Información.

El demás personal técnico y administrativo, que autorice el Consejo General a propuesta del Comisionado Presidente, de acuerdo a la disponibilidad presupuestaria.

Artículo 5°.-El Instituto contará con un Órgano Interno de Control, encargado de la supervisión y vigilancia del uso de los recursos públicos asignados para su funcionamiento; así como el debido desempeño del personal y el cumplimiento de los programas establecidos por el Consejo General;

Artículo 6°.- El Instituto contará con un Consejo Consultivo, con funciones de consulta y asesoría, en la planeación y promoción de las actividades relacionadas con la transparencia y acceso a la información pública, atendiendo a las disposiciones que establece la Ley.

ORGANIGRAMA




 DRA. REBECA LIZETTE BUENROSTRO GUTIERERZ
 COMISIONADA PRESIDENTA DEL ITAI BCS


 L.C. GERARDO FLORES GAMEROS
 COORDINADOR DE ADMINISTRACIÓN ITAI BCS

INSTITUTO DE TRANSPARENCIA ACCESO A LA INFORMACION PUBLICA Y PROTECCION DE DATOS PERSONALES DEL ESTADO DE BAJA CALIFORNIA SUR
Estado Analítico de Ingresos
Del 1 de Marzo al 31 de Marzo de 2024

Rúbro de Ingresos	Ingreso					Diferencia (6= 5 - 1)
	Estimado (1)	Ampliaciones y Reducciones (2)	Modificado (3= 1 + 2)	Devenigado (4)	Recaudado (5)	
Impuestos	0	0	0	0	0	0
Cuotas y Aportaciones de Seguridad Social	0	0	0	0	0	0
Contribuciones de Mejoras	0	0	0	0	0	0
Derechos	0	0	0	0	0	0
Productos	0	0	0	0	0	0
Aprovechamientos	0	0	0	0	0	0
Ingresos por Venta de Bienes, Prestación de Servicios y Otros Ingresos	0	789,387	789,387	789,387	789,387	789,387
Participaciones, Aportaciones, Convenios, Incentivos Derivados de la Colaboración Fiscal y Fondos Distintos de Aportaciones	0	0	0	0	0	0
Transferencias, Asignaciones, Subsidios y Subvenciones, y Pensiones y Jubilaciones	13,177,722	0	13,177,722	856,955	856,955	-12,320,767
Ingresos Derivados de Financiamientos	0	0	0	0	0	0
Total	13,177,722	789,387	13,967,109	856,955	1,646,342	-11,531,380
			Ingresos excedentes			

Rúbro de Ingresos	Ingreso					Diferencia (6= 5 - 1)
	Estimado (1)	Ampliaciones y Reducciones (2)	Modificado (3= 1 + 2)	Devenigado (4)	Recaudado (5)	
Ingresos del Poder Ejecutivo Federal o Estatal y de los Municipios	13,177,722	0	13,177,722	856,955	856,955	-12,320,767
Impuestos	0	0	0	0	0	0
Cuotas y Aportaciones de Seguridad Social	0	0	0	0	0	0
Contribuciones de Mejoras	0	0	0	0	0	0
Derechos	0	0	0	0	0	0
Productos	0	0	0	0	0	0
Aprovechamientos	0	0	0	0	0	0
Participaciones, Aportaciones, Convenios, Incentivos Derivados de la Colaboración Fiscal y Fondos Distintos de Aportaciones	0	0	0	0	0	0
Transferencias, Asignaciones, Subsidios y Subvenciones, y Pensiones y Jubilaciones	13,177,722	0	13,177,722	856,955	856,955	-12,320,767
Ingresos de los Entes Públicos de los Poderes Legislativo y Judicial, de los Órganos Autónomos y del Sector Paraestatal o Paramunicipal, así como de las Empresas Productivas del Estado	0	789,387	789,387	0	789,387	789,387
Cuotas y Aportaciones de Seguridad Social	0	0	0	0	0	0
Productos	0	0	0	0	0	0
Ingresos por Venta de Bienes, Prestación de Servicios y Otros Ingresos	0	789,387	789,387	789,387	789,387	789,387
Total	13,177,722	789,387	13,967,109	856,955	1,646,342	-11,531,380

Transferencias, Asignaciones, Subsidios y Subvenciones, y Pensiones y Jubilaciones	0	0	0	0	0	0
Ingresos derivados de financiamiento	0	0	0	0	0	0
Ingresos Derivados de Financiamientos	0	0	0	0	0	0
Total	13,177,722	789,387	13,967,109	856,955	1,646,342	-11,531,380
	Ingresos excedentes					

Los Ingresos por Fuente de Financiamiento pudieran no corresponder al tipo de Ente Público configurado. Se sugiere revisar: Que la clasificación administrativa en Configuración del Ente sea correcta. Que sus ingresos estén clasificados en los conceptos correctos y aplicables a su Ente Público. Se deberá corregir o reclasificar lo que se requiera. Es necesario tomar en cuenta que el formato limita los ingresos que corresponden a los Poderes Legislativo, Judicial, Órganos Autónomos, Sector Paraestatal y Empresas productivas del Estado, por lo que el SAACG.NET mostrará completos los ingresos en el apartado donde sea posible, aun cuando no correspondan.

Bajo protesta de decir verdad declaramos que los Estados Financieros y sus notas, son razonablemente correctos y son responsabilidad del emisor.



DRA. REBECA LIZE DE BUENROSTRO GUTIERREZ
COMISIONADA PRESIDENTA

ITSAI

INSTITUTO DE TRANSACCIONES, ACCESO A LA INFORMACIÓN PÚBLICA Y
INSTITUCIÓN DE BANCOS PERSONALES DEL ESTADO DE CALIFORNIA SUT



L.C. GERARDO FLORES GAMEROS
COORDINADOR DE ADMINISTRACION

INSTITUTO DE TRANSPARENCIA ACCESO A LA INFORMACION PUBLICA Y PROTECCION DE DATOS PERSONALES DEL ESTADO DE BAJA CALIFORNIA SUR
Estado Analítico de Ingresos
Del 1 de Enero al 31 de Marzo de 2024

Rubro de Ingresos	Ingreso					Diferencia (6= 5 - 1)
	Estimado (1)	Ampliaciones y Reducciones (2)	Modificado (3= 1 + 2)	Devengado (4)	Recaudado (5)	
Impuestos	0	0	0	0	0	0
Cuotas y Aportaciones de Seguridad Social	0	0	0	0	0	0
Contribuciones de Mejoras	0	0	0	0	0	0
Derechos	0	0	0	0	0	0
Productos	0	0	0	0	0	0
Aprovechamientos	0	0	0	0	0	0
Ingresos por Venta de Bienes, Prestación de Servicios y Otros Ingresos	0	789,387	789,387	0	789,387	789,387
Participaciones, Aportaciones, Convenios, Incentivos Derivados de la Colaboración Fiscal y Fondos Distintos de Aportaciones	0	0	0	0	0	0
Transferencias, Asignaciones, Subsidios y Subvenciones, y Pensiones y Jubilaciones	13,177,722	0	13,177,722	2,985,358	2,985,358	-10,192,364
Ingresos Derivados de Financiamientos	0	0	0	0	0	0
Total	13,177,722	789,387	13,967,109	2,985,358	3,774,745	-9,402,977
	Ingresos excedentes					

Estado Analítico de Ingresos Por Fuente de Financiamiento	Ingreso					Diferencia (6= 5 - 1)
	Estimado (1)	Ampliaciones y Reducciones (2)	Modificado (3= 1 + 2)	Devengado (4)	Recaudado (5)	
Ingresos del Poder Ejecutivo Federal o Estatal y de los Municipios	13,177,722	0	13,177,722	2,985,358	2,985,358	-10,192,364
Impuestos	0	0	0	0	0	0
Cuotas y Aportaciones de Seguridad Social	0	0	0	0	0	0
Contribuciones de Mejoras	0	0	0	0	0	0
Derechos	0	0	0	0	0	0
Productos	0	0	0	0	0	0
Aprovechamientos	0	0	0	0	0	0
Participaciones, Aportaciones, Convenios, Incentivos Derivados de la Colaboración Fiscal y Fondos Distintos de Aportaciones	0	0	0	0	0	0
Transferencias, Asignaciones, Subsidios y Subvenciones, y Pensiones y Jubilaciones	13,177,722	0	13,177,722	2,985,358	2,985,358	-10,192,364
Ingresos de los Entes Públicos de los Poderes Legislativo y Judicial, de los Órganos Autónomos y del Sector Paraestatal o Paramunicipal, así como de las Empresas Productivas del Estado	0	789,387	789,387	0	789,387	789,387
Cuotas y Aportaciones de Seguridad Social	0	0	0	0	0	0
Productos	0	0	0	0	0	0
Ingresos por Venta de Bienes, Prestación de Servicios y Otros Ingresos	0	789,387	789,387	0	789,387	789,387

Transferencias, Asignaciones, Subsidios y Subvenciones, y Pensiones y Jubilaciones	0	0	0	0	0	0
Ingresos derivados de financiamiento	0	0	0	0	0	0
Ingresos Derivados de Financiamientos	0	0	0	0	0	0
Total	13,177,722	789,387	13,967,109	2,985,358	3,774,745	-9,402,977
				Ingresos excedentes		

Los Ingresos por Fuente de Financiamiento pudieran no corresponder al tipo de Ente Público configurado. Se sugiere revisar:

- Que la clasificación administrativa en Configuración del Ente sea correcta.
- Que sus ingresos estén clasificados en los conceptos correctos y aplicables a su Ente Público. Se deberá corregir o reclasificar lo que se requiera.

Es necesario tomar en cuenta que el formato limita los ingresos que corresponden a los Poderes Legislativo, Judicial, Órganos Autónomos, Sector Paraestatal y Empresas productivas del Estado, por lo que el SAACG.NET mostrará completos los ingresos en el apartado donde sea posible, aun cuando no correspondan.

Bajo protesta de decir verdad declaramos que los Estados Financieros y sus notas, son razonablemente correctos y son responsabilidad del emisor.



DRA. REBECA LIZETTE BUENROSADO GUTIERREZ
COMISIONADA PRESIDENTA



L.C. GERARDO FLORES GAMEROS
COORDINADOR DE ADMINISTRACION


INSTITUTO DE TRANSPARENCIA ACCESO A LA INFORMACION PUBLICA Y PROTECCION DE DATOS PERSONALES DEL ESTADO DE BAJA CALIFORNIA SUR
 Estado Analítico del Ejercicio del Presupuesto de Egresos
 Clasificación Administrativa
 Del 1 de Marzo al 31 de Marzo de 2024

Concepto	Aprobado 1	Ampliaciones/ (Reducciones) 2	Egresos Modificado 3 = (1 + 2)	Devengado 4	Pagado 5	Subejercicio 6 = (3 - 4)
Sin Ramo/Dependencia ITAI/BCS	11,482,722 11,482,722	2,484,387 2,484,387	13,967,109 13,967,109	863,654 863,654	863,654 863,654	13,103,455 13,103,455
Total del Gasto	11,482,722	2,484,387	13,967,109	863,654	863,654	13,103,455

Bajo protesta de decir verdad declaramos que los Estados Financieros y sus notas, son razonablemente correctos y son responsabilidad del emisor.


 DRA. REBECA LIZETTE BUENROSTRO GUTIERREZ
 COMISIONADA PRESIDENTA

ITAI
 INSTITUTO DE TRANSPARENCIA ACCESO A LA INFORMACION PUBLICA Y
 PROTECCION DE DATOS PERSONALES DEL ESTADO DE BAJA CALIFORNIA SUR



L.C. GERARDO FLORES GAMEROS
 COORDINADOR DE ADMINISTRACION

INSTITUTO DE TRANSPARENCIA ACCESO A LA INFORMACION PUBLICA Y PROTECCION DE DATOS PERSONALES DEL ESTADO DE BAJA CALIFORNIA SUR
 Estado Analítico del Ejercicio del Presupuesto de Egresos
 Clasificación Económica (por Tipo de Gasto)
 Del 1 de Marzo al 31 de Marzo de 2024

Concepto	Egresos					Subejercicio 6 = (3 + 4)
	Aprobado 1	Ampliaciones/ (Reducciones) 2	Modificado 3 = (1 + 2)	Devengado 4	Pagado 5	
Gasto Corriente	11,408,946	2,428,819	13,837,765	827,428	827,428	13,010,337
Gasto de Capital	73,776	55,568	129,344	36,226	36,226	93,118
Amortización de la Deuda y Disminución de Pasivos	0	0	0	0	0	0
Pensiones y Jubilaciones	0	0	0	0	0	0
Participaciones	0	0	0	0	0	0
Total del Gasto	11,482,722	2,484,387	13,967,109	863,654	863,654	13,103,455

Bajo protesta de decir verdad declaramos que los Estados Financieros y sus notas, son razonablemente correctos y son responsabilidad del emisor.



DRA. REBECCA LIZETTE BUENROSTRO GUTIERREZ
 COMISIONADA PRESIDENTA

ITVA

INSTITUTO DE TRANSPARENCIA, ACCESO A LA INFORMACION PUBLICA Y PROTECCION DE DATOS PERSONALES DEL ESTADO DE BAJA CALIFORNIA SUR



L.C. GERARDO FLORES GAMEROS
 COORDINADOR DE ADMINISTRACION


INSTITUTO DE TRANSPARENCIA ACCESO A LA INFORMACION PUBLICA Y PROTECCION DE DATOS PERSONALES DEL ESTADO DE BAJA CALIFORNIA SUR
Estado Analítico del Ejercicio del Presupuesto de Egresos
Clasificación por Objeto del Gasto (Capítulo y Concepto)
Del 1 de Marzo al 31 de Marzo de 2024

Concepto	Egresos				Pagado	Subejercicio
	Aprobado 1	Ampliaciones/ (Reducciones) 2	Modificado 3 = (1 + 2)	Devengado 4		
Servicios Personales						
Remuneraciones al Personal de Carácter Permanente	8,814,927	1,686,134	10,501,061	637,625	637,625	9,863,435
Remuneraciones al Personal de Carácter Transitorio	690,048	244,080	934,128	66,842	66,842	867,286
Remuneraciones Adicionales y Especiales	0	0	0	0	0	0
Seguridad Social	5,379,824	878,861	6,258,686	382,879	382,879	5,875,807
Otras Prestaciones Sociales y Económicas	1,420,810	295,012	1,715,822	130,097	130,097	1,585,726
Provisiones	1,324,245	288,180	1,592,425	57,808	57,808	1,534,617
Pago de Estímulos a Servidores Públicos	0	0	0	0	0	0
Materiales y Suministros						
Materiales de Administración, Emisión de Documentos y Artículos Oficiales	348,925	258,828	607,754	28,224	28,224	579,530
Alimentos y Utensilios	117,125	44,044	161,170	8,703	8,703	152,466
Materias Primas y Materiales de Producción y Comercialización	24,000	12,000	36,000	221	221	35,780
Materiales y Artículos de Construcción y de Reparación	0	0	0	0	0	0
Productos Químicos, Farmacéuticos y de Laboratorio	3,200	29,800	33,000	0	0	33,000
Combustibles, Lubricantes y Aditivos	0	0	0	0	0	0
Vestuario, Blancos, Prendas de Protección y Artículos Deportivos	204,000	122,000	326,000	17,000	17,000	309,000
Materiales y Suministros Para Seguridad	600	20,480	21,080	0	0	21,080
Herramientas, Refracciones y Accesorios Menores	0	0	0	0	0	0
Servicios Generales						
Servicios Básicos	1,859,894	740,657	2,600,551	161,579	161,579	2,438,971
Servicios de Arrendamiento	472,100	6,100	478,200	32,252	32,252	445,948
Servicios Profesionales, Científicos, Técnicos y Otros Servicios	403,800	36,540	440,340	42,785	42,785	397,555
Servicios Financieros, Bancarios y Comerciales	385,944	31,130	417,074	802	802	416,272
Servicios de Instalación, Reparación, Mantenimiento y Conservación	15,000	13,000	28,000	161	161	27,839
Servicios de Comunicación Social y Publicidad	34,800	285,211	320,011	83,879	83,879	236,133
Servicios de Traslado y Viáticos	0	0	0	0	0	0
Servicios Oficiales	540,000	94,418	634,418	0	0	634,418
Otros Servicios Generales	8,250	224,258	232,508	1,700	1,700	230,808
Transferencias, Asignaciones, Subsidios y Otras Ayudas						
Transferencias Internas y Asignaciones al Sector Público	385,200	-256,800	128,400	0	0	128,400
Transferencias al Resto del Sector Público	0	0	0	0	0	0
Subsidios y Subvenciones	0	0	0	0	0	0
Ayudas Sociales	385,200	-256,800	128,400	0	0	128,400
Pensiones y Jubilaciones	0	0	0	0	0	0
Transferencias a Fideicomisos, Mandatos y Otros Análogos	0	0	0	0	0	0
Transferencias a la Seguridad Social	0	0	0	0	0	0
Donativos	0	0	0	0	0	0
Transferencias al Exterior	0	0	0	0	0	0
Bienes Muebles, Inmuebles e Intangibles						
Mobiliario y Equipo de Administración	73,776	55,568	129,344	36,226	36,226	93,118
Mobiliario y Equipo Educativo y Recreativo	36,776	10,010	46,786	30,276	30,276	16,510
Equipo e Instrumental Médico y de Laboratorio	0	21,558	21,558	5,950	5,950	15,608
Vehículos y Equipo de Transporte	0	0	0	0	0	0
Equipo de Defensa y Seguridad	0	0	0	0	0	0
Maquinaria, Otros Equipos y Herramientas	0	24,000	24,000	0	0	24,000
Activos Biológicos	0	0	0	0	0	0

INSTITUTO DE TRANSPARENCIA ACCESO A LA INFORMACION PUBLICA Y PROTECCION DE DATOS PERSONALES DEL ESTADO DE BAJA CALIFORNIA SUR
 Estado Analítico del Ejercicio del Presupuesto de Egresos
 Clasificación por Objeto del Gasto (Capítulo y Concepto)
 Del 1 de Marzo al 31 de Marzo de 2024

Concepto	Egresos		Devengado	Pagado	Subejercicio
	Aprobado 1	Ampliaciones/ Reducciones 2			
Bienes Inmuebles	0	0	0	0	0
Activos Intangibles	37,000	0	37,000	0	37,000
Inversión Pública	0	0	0	0	0
Obra Pública en Bienes de Dominio Público	0	0	0	0	0
Obra Pública en Bienes Propios	0	0	0	0	0
Proyectos Productivos y Acciones de Fomento	0	0	0	0	0
Inversiones Financieras y Otras Provisiones	0	0	0	0	0
Inversiones Para el Fomento de Actividades Productivas	0	0	0	0	0
Acciones y Participaciones de Capital	0	0	0	0	0
Compra de Títulos y Valores	0	0	0	0	0
Concesión de Préstamos	0	0	0	0	0
Inversiones en Fideicomisos, Mandatos y Otros Análogos	0	0	0	0	0
Otras Inversiones Financieras	0	0	0	0	0
Provisiones para Contingencias y Otras Erogaciones Especiales	0	0	0	0	0
Participaciones y Aportaciones	0	0	0	0	0
Participaciones	0	0	0	0	0
Aportaciones	0	0	0	0	0
Convenios	0	0	0	0	0
Deuda Pública	0	0	0	0	0
Amortización de la Deuda Pública	0	0	0	0	0
Intereses de la Deuda Pública	0	0	0	0	0
Comisiones de la Deuda Pública	0	0	0	0	0
Gastos de la Deuda Pública	0	0	0	0	0
Costo por Coberturas	0	0	0	0	0
Apoyos Financieros	0	0	0	0	0
Adelantos de Ejercicios Fiscales Anteriores (Adelafas)	0	0	0	0	0
Total del Gasto	11,482,722	2,484,387	13,967,109	863,654	13,103,455


Bajo protesta de decir verdad declaro que los Estados Financieros y sus notas, son razonablemente correctos y son responsabilidad del emisor.



DRA. REFUGIO LIZETTE BUENOSTRO GUTIERREZ
 COMISIONADA PRESIDENTA



L.C. GERARDO FLORES GAMEROS
 COORDINADOR DE ADMINISTRACION



INSTITUTO DE TRANSPARENCIA, ACCESO A LA INFORMACION PUBLICA Y PROTECCION DE DATOS PERSONALES DEL ESTADO DE BAJA CALIFORNIA SUR

INSTITUTO DE TRANSPARENCIA ACCESO A LA INFORMACION PUBLICA Y PROTECCION DE DATOS PERSONALES DEL ESTADO DE BAJA CALIFORNIA SUR
Estado Analítico del Ejercicio del Presupuesto de Egresos
Clasificación Funcional (Finalidad y Función)
Del 1 de Marzo al 31 de Marzo de 2024

Concepto	Egresos					Subejercicio 6 = (3 - 4)
	Aprobado 1	Ampliaciones/ (Reducciones) 2	Modificado 3 = (1 + 2)	Devengado 4	Pagado 5	
Gobierno						
Legislación	11,482,722	2,484,387	13,967,109	863,654	863,654	13,103,455
Justicia	0	0	0	0	0	0
Coordinación de la Política de Gobierno	0	0	0	0	0	0
Relaciones Exteriores	0	0	0	0	0	0
Asuntos Financieros y Hacendarios	0	0	0	0	0	0
Seguridad Nacional	0	0	0	0	0	0
Asuntos de Orden Público y de Seguridad Interior	0	0	0	0	0	0
Otros Servicios Generales	11,482,722	2,484,387	13,967,109	863,654	863,654	13,103,455
Desarrollo Social						
Protección Ambiental	0	0	0	0	0	0
Vivienda y Servicios a la Comunidad	0	0	0	0	0	0
Salud	0	0	0	0	0	0
Recreación, Cultura y Otras Manifestaciones Sociales	0	0	0	0	0	0
Educación	0	0	0	0	0	0
Protección Social	0	0	0	0	0	0
Otros Asuntos Sociales	0	0	0	0	0	0
Desarrollo Económico						
Asuntos Económicos, Comerciales y Laborales en General	0	0	0	0	0	0
Agropecuaria, Silvicultura, Pesca y Caza	0	0	0	0	0	0
Combustibles y Energía	0	0	0	0	0	0
Minería, Manufacturas y Construcción	0	0	0	0	0	0
Transporte	0	0	0	0	0	0
Comunicaciones	0	0	0	0	0	0
Turismo	0	0	0	0	0	0
Ciencia, Tecnología e Innovación	0	0	0	0	0	0
Otras Industrias y Otros Asuntos Económicos	0	0	0	0	0	0
Otras no Clasificadas en Funciones Anteriores						
Transacciones de la Deuda Pública / Costo Financiero de la Deuda	0	0	0	0	0	0
Transferencias, Participaciones y Aportaciones entre Diferentes Niveles y Ordenes de Gobierno	0	0	0	0	0	0
Saneamiento del Sistema Financiero	0	0	0	0	0	0
Adeudos de Ejercicios Fiscales Anteriores	0	0	0	0	0	0
Total del Gasto	11,482,722	2,484,387	13,967,109	863,654	863,654	13,103,455

Bajo protesta de decir verdad declaramos que los Estados Financieros y sus notas, son razonablemente correctos y son responsabilidad del Emisor.

Reizette
DRA. REBECA LIZETTE BUENOSTRO GUTIERREZ
 COMISIONADA PRESIDENTA

ITVI

INSTITUTO DE TRANSPARENCIA, ACCESO A LA INFORMACION PUBLICA Y PROTECCION DE DATOS PERSONALES DEL ESTADO DE BAJA CALIFORNIA SUR

[Signature]

L.C. GERARDO FLORES GAMEROS
 COORDINADOR DE ADMINISTRACION


Cuenta Pública 2024
INSTITUTO DE TRANSPARENCIA ACCESO A LA INFORMACION PUBLICA Y PROTECCION DE DATOS PERSONALES DEL ESTADO DE BAJA CALIFORNIA SUR
 Estado Analítico del Ejercicio del Presupuesto de Egresos
 Clasificación Administrativa
 Del 1 de Enero al 31 de Marzo de 2024

Concepto	Aprobado		Egresos Modificado		Devengado	Pagado	Subejercicio
	1	2	3 = (1 + 2)	4			
Sin Ramo/Dependencia ITA/BCS	11,482,722 11,482,722	2,484,387 2,484,387	13,967,109 13,967,109	2,047,822 2,047,822	2,047,822 2,047,822	2,047,822 2,047,822	11,919,287 11,919,287
Total del Gasto	11,482,722	2,484,387	13,967,109	2,047,822	2,047,822	2,047,822	11,919,287

Bajo protesta de decir verdad declaramos que los Estados Financieros y sus notas, son razonablemente correctos y son responsabilidad del emisor.


 DRA. REBECA LIZETTE BUENOSTRO GUTIERREZ
 COMISIONADA PRESIDENTA

ITVAI


 L.C. GERARDO FLORES GAMEROS
 COORDINADOR DE ADMINISTRACION

INSTITUTO DE TRANSPARENCIA, ACCESO A LA INFORMACION PUBLICA Y
 PROTECCION DE DATOS PERSONALES DEL ESTADO DE BAJA CALIFORNIA SUR


INSTITUTO DE TRANSPARENCIA ACCESO A LA INFORMACION PUBLICA Y PROTECCION DE DATOS PERSONALES DEL ESTADO DE BAJA CALIFORNIA SUR
Estado Analítico del Ejercicio del Presupuesto de Egresos
Clasificación Económica (por Tipo de Gasto)
Del 1 de Enero al 31 de Marzo de 2024

Concepto	Egresos					Subejercicio 6 = (3 + 4)
	Aprobado 1	Ampliaciones/ (Reducciones) 2	Modificado 3 = (1 + 2)	Devengado 4	Pagado 5	
Gasto Corriente	11,408,946	2,428,819	13,837,765	2,011,596	2,011,596	11,826,169
Gasto de Capital	73,776	55,568	129,344	36,226	36,226	93,118
Amortización de la Deuda y Disminución de Pasivos	0	0	0	0	0	0
Pensiones y Jubilaciones	0	0	0	0	0	0
Participaciones	0	0	0	0	0	0
Total del Gasto	11,482,722	2,484,387	13,967,109	2,047,822	2,047,822	11,919,287

Bajo protesta de decir verdad declaramos que los Estados Financieros y sus notas, son razonablemente correctos y son responsabilidad del emisor.


 DRA. REBECA NZE CHE BUENROSTRO, GUTIERREZ
 COMISIONADA PRESIDENTA


 L.C. GERARDO FLORES GAMEROS
 COORDINADOR DE ADMINISTRACION



INSTITUTO DE TRANSPARENCIA, ACCESO A LA INFORMACION PUBLICA Y PROTECCION DE DATOS PERSONALES DEL ESTADO DE BAJA CALIFORNIA SUR


INSTITUTO DE TRANSPARENCIA ACCESO A LA INFORMACION PUBLICA Y PROTECCION DE DATOS PERSONALES DEL ESTADO DE BAJA CALIFORNIA SUR
Estado Analítico del Ejercicio del Presupuesto de Egresos
Clasificación por Objeto del Gasto (Capítulo y Concepto)
Del 1 de Enero al 31 de Marzo de 2024


Concepto	Aprobado		Ampliaciones/ (Reducciones)		Egresos Modificado		Devengado		Pagado		Subejercicio	
	1	2	3 = (1 + 2)	4	5	6 = (3 + 4)	7	8	9	10	11	12
Servicios Personales												
Remuneraciones al Personal de Carácter Permanente	8,814,927	1,586,134	10,501,061	1,640,993	1,640,993	8,860,067						
Remuneraciones al Personal de Carácter Transitorio	690,048	244,080	934,128	169,370	169,370	764,758						
Remuneraciones Adicionales y Especiales	0	0	0	0	0	0						
Seguridad Social	5,379,924	878,861	6,258,686	974,545	974,545	5,284,140						
Otras Prestaciones Sociales y Económicas	1,420,810	295,012	1,715,822	161,719	161,719	1,554,103						
Provisiones	1,324,245	268,180	1,592,425	335,358	335,358	1,257,066						
Pago de Estímulos a Servidores Públicos	0	0	0	0	0	0						
Materiales y Suministros												
Materiales de Administración, Emisión de Documentos y Artículos Oficiales	348,925	258,828	607,754	71,830	71,830	535,924						
Alimentos y Utensilios	117,125	44,044	161,170	13,602	13,602	147,567						
Materiales Primas y Materiales de Producción y Comercialización	24,000	12,000	36,000	3,888	3,888	32,012						
Materiales y Artículos de Construcción y de Reparación	3,200	29,800	33,000	939	939	32,061						
Productos Químicos, Farmacéuticos y de Laboratorio	0	0	0	0	0	0						
Combustibles, Lubricantes y Aditivos	204,000	122,000	326,000	51,000	51,000	275,000						
Vestuario, Blancos, Prendas de Protección y Artículos Deportivos	600	20,480	21,080	0	0	21,080						
Materiales y Suministros Para Seguridad	0	0	0	0	0	0						
Herramientas, Refacciones y Accesorios Menores	0	30,504	30,504	2,300	2,300	28,204						
Servicios Generales												
Servicios Básicos	1,859,894	740,657	2,600,551	298,773	298,773	2,301,777						
Servicios de Arrendamiento	472,100	6,100	478,200	91,746	91,746	386,454						
Servicios Profesionales, Científicos, Técnicos y Otros Servicios	403,800	36,540	440,340	110,085	110,085	330,255						
Servicios Financieros, Bancarios y Comerciales	385,944	31,130	417,074	2,407	2,407	414,667						
Servicios de Instalación, Reparación, Mantenimiento y Conservación	15,000	13,000	28,000	8,373	8,373	19,627						
Servicios de Comunicación Social y Publicidad	34,800	285,211	320,011	83,879	83,879	236,133						
Servicios de Traslado y Viáticos	0	0	0	0	0	0						
Servicios Oficiales	540,000	94,418	634,418	0	0	634,418						
Otros Servicios Generales	8,250	50,000	58,250	0	0	50,000						
Transferencias, Asignaciones, Subsidios y Otras Ayudas												
Transferencias Internas y Asignaciones al Sector Público	385,200	-256,800	128,400	0	0	128,400						
Transferencias al Resto del Sector Público	0	0	0	0	0	0						
Subsidios y Subvenciones	385,200	0	385,200	0	0	385,200						
Ayudas Sociales	0	0	0	0	0	0						
Pensiones y Jubilaciones	0	0	0	0	0	0						
Transferencias a Fideicomisos, Mandatos y Otros Análogos	0	0	0	0	0	0						
Transferencias a la Seguridad Social	0	0	0	0	0	0						
Donativos	0	0	0	0	0	0						
Transferencias al Exterior	0	0	0	0	0	0						
Bienes Muebles, Inmuebles e Intangibles												
Mobiliario y Equipo de Administración	73,776	55,568	129,344	36,226	36,226	93,118						
Mobiliario y Equipo Educativo y Recreativo	36,776	10,010	46,786	30,276	30,276	16,510						
Equipo e Instrumental Médico y de Laboratorio	0	21,558	21,558	5,950	5,950	15,608						
Vehículos y Equipo de Transporte	0	0	0	0	0	0						
Equipo de Defensa y Seguridad	0	0	0	0	0	0						
Maquinaria, Otros Equipos y Herramientas	0	24,000	24,000	0	0	24,000						
Activos Biológicos	0	0	0	0	0	0						
Bienes Inmuebles	0	0	0	0	0	0						


INSTITUTO DE TRANSPARENCIA ACCESO A LA INFORMACION PUBLICA Y PROTECCION DE DATOS PERSONALES DEL ESTADO DE BAJA CALIFORNIA SUR
Estado Analítico del Ejercicio del Presupuesto de Egresos
Clasificación por Objeto del Gasto (Capítulo y Concepto)
Del 1 de Enero al 31 de Marzo de 2024

Concepto	Egresos				Subejercicio 6 = (3 + 4)
	Aprobado 1	Ampliaciones/ (Reducciones) 2	Modificado 3 = (1 + 2)	Devengado 4	
Activos Intangibles	37,000	0	37,000	0	0
Inversión Pública	0	0	0	0	0
Obra Pública en Bienes de Dominio Público	0	0	0	0	0
Obra Pública en Bienes Propios	0	0	0	0	0
Proyectos Productivos y Acciones de Fomento	0	0	0	0	0
Inversiones Financieras y Otras Provisiones	0	0	0	0	0
Inversiones Para el Fomento de Actividades Productivas	0	0	0	0	0
Acciones y Participaciones de Capital	0	0	0	0	0
Compra de Títulos y Valores	0	0	0	0	0
Concesión de Préstamos	0	0	0	0	0
Inversiones en Fideicomisos, Mandatos y Otros Análogos	0	0	0	0	0
Otras Inversiones Financieras	0	0	0	0	0
Provisiones para Contingencias y Otras Erogaciones Especiales	0	0	0	0	0
Participaciones y Aportaciones	0	0	0	0	0
Participaciones	0	0	0	0	0
Aportaciones	0	0	0	0	0
Convenios	0	0	0	0	0
Deuda Pública	0	0	0	0	0
Amortización de la Deuda Pública	0	0	0	0	0
Intereses de la Deuda Pública	0	0	0	0	0
Comisiones de la Deuda Pública	0	0	0	0	0
Gastos de la Deuda Pública	0	0	0	0	0
Costo por Coberturas	0	0	0	0	0
Apoyos Financieros	0	0	0	0	0
Adeudos de Ejercicios Fiscales Anteriores (Adefas)	0	0	0	0	0
Total del Gasto	11,482,722	2,484,387	13,967,109	2,047,822	2,047,822
					11,919,287

Bajo protesta de decir verdad declaramos que los Estados Financieros y sus notas, son razonablemente correctos y son responsabilidad del emisor.


DRA. REBECA LIZETTE BUENROSTRO GUTIERREZ
 COMISIONADA PRESIDENTA


L.C. GERARDO FLORES GAMIEROS
 COORDINADOR DE ADMINISTRACION



INSTITUTO DE TRANSPARENCIA ACCESO A LA INFORMACION PUBLICA Y PROTECCION DE DATOS PERSONALES DEL ESTADO DE BAJA CALIFORNIA SUR

Estado Analítico del Ejercicio del Presupuesto de Egresos

Clasificación Funcional (Finalidad y Función)

Del 1 de Enero al 31 de Marzo de 2024

Concepto	Egresos				Subejercicio 6 = (3 - 4)
	Aprobado 1	Ampliaciones / (Reducciones) 2	Modificado 3 = (1 + 2)	Devengado 4	
Gobierno	11,482,722	2,484,387	13,967,109	2,047,822	2,047,822
Legislación	0	0	0	0	0
Justicia	0	0	0	0	0
Coordinación de la Política de Gobierno	0	0	0	0	0
Relaciones Exteriores	0	0	0	0	0
Asuntos Financieros y Hacendarios	0	0	0	0	0
Seguridad Nacional	0	0	0	0	0
Asuntos de Orden Público y de Seguridad Interior	0	0	0	0	0
Otros Servicios Generales	11,482,722	2,484,387	13,967,109	2,047,822	2,047,822
Desarrollo Social	0	0	0	0	0
Protección Ambiental	0	0	0	0	0
Vivienda y Servicios a la Comunidad	0	0	0	0	0
Salud	0	0	0	0	0
Recreación, Cultura y Otras Manifestaciones Sociales	0	0	0	0	0
Educación	0	0	0	0	0
Protección Social	0	0	0	0	0
Otros Asuntos Sociales	0	0	0	0	0
Desarrollo Económico	0	0	0	0	0
Asuntos Económicos, Comerciales y Laborales en General	0	0	0	0	0
Agropecuaria, Silvicultura, Pesca y Caza	0	0	0	0	0
Combustibles y Energía	0	0	0	0	0
Minería, Manufacturas y Construcción	0	0	0	0	0
Transporte	0	0	0	0	0
Comunicaciones	0	0	0	0	0
Turismo	0	0	0	0	0
Ciencia, Tecnología e Innovación	0	0	0	0	0
Otras Industrias y Otros Asuntos Económicos	0	0	0	0	0
Otras no Clasificadas en Funciones Anteriores	0	0	0	0	0
Transacciones de la Deuda Pública / Costo Financiero de la Deuda	0	0	0	0	0
Transferencias, Participaciones y Aportaciones entre Diferentes Niveles y Ordenes de Gobierno	0	0	0	0	0
Saneamiento del Sistema Financiero	0	0	0	0	0
Adeudos de Ejercicios Fiscales Anteriores	0	0	0	0	0
Total del Gasto	11,482,722	2,484,387	13,967,109	2,047,822	2,047,822
					11,919,287

Bajo protesta de decir verdad declaramos que los Estados Financieros y sus notas, son razonablemente correctos y son responsabilidad del emisor.


 Dra. REBECA LIZETTE BUENROSTRO GUTIERREZ
 COMISIONADA PRESIDENTA

ITVA I

INSTITUTO DE TRANSPARENCIA, ACCESO A LA INFORMACION PUBLICA Y PROTECCION DE DATOS PERSONALES DEL ESTADO DE BAJA CALIFORNIA SUR




L.C. GERARDO FLORES GAMEROS
 COORDINADOR DE ADMINISTRACION

INSTITUTO DE TRANSPARENCIA ACCESO A LA INFORMACION PUBLICA Y PROTECCION DE DATOS PERSONALES DEL ESTADO DE BAJA CALIFORNIA SUR
Endeudamiento Neto
Del 1 de Enero al 31 de Marzo de 2024

Identificación de Crédito o Instrumento	Contratación / Colocación	Amortización	Endeudamiento Neto
	A	B	C = A - B
Créditos Bancarios			
			0
			0
			0
			0
			0
			0
			0
			0
			0
			0
Total Créditos Bancarios	0	0	0
Otros Instrumentos de Deuda			
			0
			0
			0
			0
			0
			0
			0
			0
			0
Total Otros Instrumentos de Deuda	0	0	0
TOTAL	0	0	0

Bajo protesta de decir verdad declaramos que los Estados Financieros y sus notas, son razonablemente correctos y son responsabilidad del emisor.


 DRA. REBECA LIZETTE BUENROSTRO CONTRERAS
 COMISIONADA PRESIDENTA


 C. GERARDO FLORES GAMEROS
 COORDINADOR DE ADMINISTRACION



INSTITUTO DE TRANSPARENCIA ACCESO A LA INFORMACION PUBLICA Y PROTECCION DE DATOS PERSONALES DEL ESTADO DE BAJA CALIFORNIA SUR

**Intereses de la Deuda
Del 1 de Enero al 31 de Marzo de 2024**

Identificación de Crédito o Instrumento	Devengado	Pagado
Créditos Bancarios		
Total de intereses de Créditos Bancarios	0	0
Otros Instrumentos de Deuda		
Total de intereses de Otros Instrumentos de Deuda	0	0
TOTAL	0	0


Bajo protesta de decir verdad declaramos que los Estados Financieros y sus notas, son razonablemente correctos y son responsabilidad del emisor.



DRA. REBECA LIZETTE BUENROSTRO GUTIERREZ
COMISIONADA PRESIDENTA



E.C. GERARDO FLORES GAMEROS
COORDINADOR DE ADMINISTRACION



INSTITUTO DE TRANSPARENCIA, ACCESO A LA INFORMACIÓN PÚBLICA Y PROTECCIÓN DE DATOS PERSONALES DEL ESTADO DE BAJA CALIFORNIA SUR

INSTITUTO DE TRANSPARENCIA ACCESO A LA INFORMACION PUBLICA Y PROTECCION DE DATOS PERSONALES DEL ESTADO DE BAJA CALIFORNIA SUR
Gasto por Categoría Programática
Del 1 de Marzo al 31 de Marzo de 2024

Concepto	Egresos				Subejercicio
	Aprobado 1	Ampliaciones/ (Reducciones) 2	Modificado 3 = (1 + 2)	Devengado 4	
Programas					6 = (3 - 4)
Subsidios: Sector Social y Privado o Entidades Federativas y Municipios					
Sujetos a Reglas de Operación	11,482,722	2,484,387	13,967,109	863,654	13,103,455
Otros Subsidios	0	2,484,387	13,967,109	863,654	13,103,455
Desempeño de las Funciones	11,482,722	2,484,387	13,967,109	863,654	13,103,455
Prestación de Servicios Públicos	0	0	0	0	0
Provisión de Bienes Públicos	0	0	0	0	0
Planeación, seguimiento y evaluación de políticas públicas	0	0	0	0	0
Promoción y fomento	0	0	0	0	0
Regulación y supervisión	0	0	0	0	0
Funciones de las Fuerzas Armadas (Únicamente Gobierno Federal)	0	0	0	0	0
Específicos	0	0	0	0	0
Proyectos de Inversión	0	0	0	0	0
Administrativos y de Apoyo	0	0	0	0	0
Apoyo al proceso presupuestario y para mejorar la eficiencia institucional	0	0	0	0	0
Apoyo a la función pública y al mejoramiento de la gestión	0	0	0	0	0
Operaciones ajenas	0	0	0	0	0
Compromisos	0	0	0	0	0
Obligaciones de cumplimiento de resolución jurisdiccional	0	0	0	0	0
Desastres Naturales	0	0	0	0	0
Obligaciones	0	0	0	0	0
Pensiones y jubilaciones	0	0	0	0	0
Aportaciones a la seguridad social	0	0	0	0	0
Aportaciones a fondos de estabilización	0	0	0	0	0
Aportaciones a fondos de inversión y reestructura de pensiones	0	0	0	0	0
Programas de Gasto Federalizado (Gobierno Federal)	0	0	0	0	0
Gasto Federalizado	0	0	0	0	0
Participaciones a entidades federativas y municipios	0	0	0	0	0
Costo financiero, deuda o apoyos a deudores y ahorradores de la banca	0	0	0	0	0
Adeudos de ejercicios fiscales anteriores	0	0	0	0	0
Total del Gasto	11,482,722	2,484,387	13,967,109	863,654	13,103,455

Bajo protesta de decir verdad declaramos que los Estados Financieros y sus notas, son razonablemente correctos y son responsabilidad del emisor.

IIII

INSTITUTO DE TRANSPARENCIA ACCESO A LA INFORMACION PUBLICA Y PROTECCION DE DATOS PERSONALES DEL ESTADO DE BAJA CALIFORNIA SUR

DRA. REBECA LIZETTA BUENOSTRO GUTIERREZ
 COMISIONADA PRESIDENTA

L.C. GERARDO FLORES GAMEROS
 COORDINADOR DE ADMINISTRACION

INSTITUTO DE TRANSPARENCIA ACCESO A LA INFORMACION PUBLICA Y PROTECCION DE DATOS PERSONALES DEL ESTADO DE BAJA CALIFORNIA SUR
Gasto por Categoría Programática
Del 1 de Enero al 31 de Marzo de 2024

Concepto	Egresos					Subejercicio
	Aprobado 1	Ampliaciones/ (Reducciones) 2	Modificado 3 = (1 + 2)	Devengado 4	Pagado 5	
Programas	11,482,722	2,484,387	13,967,109	2,047,822	2,047,822	11,919,287
Subsidios: Sector Social y Privado o Entidades Federativas y Municipios	11,482,722	2,484,387	13,967,109	2,047,822	2,047,822	11,919,287
Sujetos a Reglas de Operación	0	0	0	0	0	0
Otros Subsidios	11,482,722	2,484,387	13,967,109	2,047,822	2,047,822	11,919,287
Desempeño de las Funciones	0	0	0	0	0	0
Prestación de Servicios Públicos	0	0	0	0	0	0
Provisión de Bienes Públicos	0	0	0	0	0	0
Planeación, seguimiento y evaluación de políticas públicas	0	0	0	0	0	0
Promoción y fomento	0	0	0	0	0	0
Regulación y supervisión	0	0	0	0	0	0
Funciones de las Fuerzas Armadas (Únicamente Gobierno Federal)	0	0	0	0	0	0
Específicos	0	0	0	0	0	0
Proyectos de Inversión	0	0	0	0	0	0
Administrativos y de Apoyo	0	0	0	0	0	0
Apoyo al proceso presupuestario y para mejorar la eficiencia institucional	0	0	0	0	0	0
Apoyo a la función pública y al mejoramiento de la gestión	0	0	0	0	0	0
Operaciones ajenas	0	0	0	0	0	0
Compromisos	0	0	0	0	0	0
Obligaciones de cumplimiento de resolución jurisdiccional	0	0	0	0	0	0
Desastres Naturales	0	0	0	0	0	0
Obligaciones	0	0	0	0	0	0
Pensiones y jubilaciones	0	0	0	0	0	0
Aportaciones a la seguridad social	0	0	0	0	0	0
Aportaciones a fondos de estabilización	0	0	0	0	0	0
Aportaciones a fondos de inversión y reestructura de pensiones	0	0	0	0	0	0
Programas de Gasto Federalizado (Gobierno Federal)	0	0	0	0	0	0
Gasto Federalizado	0	0	0	0	0	0
Participaciones a entidades federativas y municipios	0	0	0	0	0	0
Costo financiero, deuda o apoyos a deudores y ahorradores de la banca	0	0	0	0	0	0
Adeudos de ejercicios fiscales anteriores	0	0	0	0	0	0
Total del Gasto	11,482,722	2,484,387	13,967,109	2,047,822	2,047,822	11,919,287

Bajo protesta de decir verdad declaramos que los Estados Financieros y sus notas, son razonablemente correctos y son responsabilidad del emisor.


DRA. REBECA LIZETTE BUENROSTRO GUTIERREZ
 COMISIONADA PRESIDENTA



INSTITUTO DE TRANSPARENCIA, ACCESO A LA INFORMACION PUBLICA Y PROTECCION DE DATOS PERSONALES DEL ESTADO DE BAJA CALIFORNIA SUR



L.C. GERARDO FLORES GAMEROS
 COORDINADOR DE ADMINISTRACION